Bolsa de Valores de Panamá

Volumen Mensual de Negociación

Noviembre 2014

"Entidad Regulada y Supervisada por la Superintendencia del Mercado de Valores".
Licencia para operar como Organización Autorregulada.

Comparativo Anual de 2012 - 2014

AÑO 2014

	Und.	Ene	Feb	Mar	Abr	May	Jun	Jul	Ago	Sep	Oct	Nov	Dic	Acumulado
Mercado Total	***MM***	**317.88**	**335.40**	**697.50**	**440.48**	**410.78**	**469.76**	**578.65**	**446.48**	**553.55**	**324.15**	**301.18**		**4,875.81**
Mercado Primario	*MM*	215.34	261.88	478.22	299.96	225.30	254.95	414.61	264.86	323.75	196.83	201.87		3,137.57
Mercado Secundario	*MM*	91.75	66.07	120.96	113.65	170.61	195.33	154.89	178.57	221.31	127.31	92.50		1,532.95
Recompras	*MM*	10.79	7.45	98.32	26.87	14.88	19.49	9.15	3.05	8.49	0.00	6.82		205.29
Cantidad de Transacciones	***Trans.***	**449**	**620**	**560**	**621**	**628**	**612**	**649**	**536**	**570**	**503**	**349**		**6,097**
Mercado accionario														
BVPSI (Dic. 2002 = 100)	*Indice*	425.90	416.17	423.64	417.27	416.38	418.36	419.62	416.76	410.89	411.28	423.34		
Volumen negociado	*MM*	7.82	8.31	29.31	12.44	6.39	15.56	5.39	10.91	5.39	4.45	3.23		109.20
Numero de acciones	*Acciones*	162,166	197,392	2,163,964	248,526	555,158	809,016	203,623	548,152	150,562	150,124	95,635		5,284,318

AÑO 2013

	Und.	Ene	Feb	Mar	Abr	May	Jun	Jul	Ago	Sep	Oct	Nov	Dic	Acumulado
Mercado Total	***MM***	**512.20**	**250.09**	**295.66**	**520.87**	**329.72**	**230.71**	**303.93**	**313.78**	**336.80**	**593.04**	**985.31**	**346.79**	**5,018.89**
Mercado Primario	*MM*	293.74	161.29	134.08	215.01	104.23	159.55	221.40	236.12	269.11	503.14	890.83	270.99	3,459.49
Mercado Secundario	*MM*	164.43	62.52	143.54	263.71	195.23	66.77	72.49	72.63	63.67	85.58	83.86	66.96	1,341.38
Recompras	*MM*	54.03	26.28	18.04	42.15	30.26	4.40	10.04	5.03	4.03	4.32	10.62	8.83	218.02
Cantidad de Transacciones	***Trans.***	**622**	**387**	**439**	**636**	**576**	**405**	**599**	**494**	**434**	**435**	**406**	**469**	**5,902**
Mercado accionario														
BVPSI (Dic. 2002 = 100)	*Indice*	415.17	422.84	442.96	474.14	474.85	477.56	451.35	453.11	442.67	438.14	431.51	430.79	
Volumen negociado	*MM*	10.97	3.40	4.25	9.67	17.63	5.24	7.59	15.25	6.93	22.75	5.08	11.25	120.01
Numero de acciones	*Acciones*	386,793	80,455	173,549	315,933	289,916	121,689	148,237	343,232	262,995	386,346	257,620	270,710	3,037,475

AÑO 2012

	Und.	Enero	Febrero	Marzo	Abril	Mayo	Junio	Julio	Agosto	Septiembre	Octubre	Noviembre	Diciembre	Acumulado
Mercado Total	***MM***	**705.58**	**192.57**	**329.29**	**256.03**	**283.43**	**367.84**	**541.76**	**526.14**	**1,035.40**	**1,362.31**	**391.33**	**612.00**	**6,603.67**
Mercado Primario	*MM*	652.47	150.33	283.64	212.22	224.93	268.63	392.31	289.95	906.53	747.70	273.82	452.39	4,854.92
Mercado Secundario	*MM*	53.12	40.22	27.90	33.79	48.48	74.55	123.25	213.29	92.99	601.17	98.15	110.05	1,516.96
Recompras	*MM*	0.00	2.02	17.75	10.01	10.01	24.66	26.20	22.90	35.88	13.44	19.36	49.56	231.80
Cantidad de Transacciones	***Trans.***	**402**	**381**	**380**	**391**	**488**	**491**	**557**	**668**	**516**	**603**	**385**	**474**	**5,736**
Mercado accionario														
BVPSI (Dic. 2002 = 100)	*Indice*	348.16	366.21	380.07	387.21	395.17	391.90	389.14	387.54	392.14	397.59	405.92	408.73	
Volumen negociado	*MM*	4.16	11.47	5.50	11.83	4.90	6.74	13.33	22.72	11.25	7.21	6.91	6.97	113.00
Numero de acciones	*Acciones*	136,781	615,375	192,832	460,764	276,998	218,233	1,114,464	725,142	885,692	228,291	221,620	166,954	5,243,146

Volumen Mensual de Negociación

Histórico de Enero 2009 a Diciembre 2011

AÑO 2011

	Und.	Ene	Feb	Mar	Abr	May	Jun	Jul	Ago	Sep	Oct	Nov	Dic	Acumulado
Mercado Total	***MM***	**119.27**	**246.70**	**150.67**	**216.09**	**302.75**	**428.60**	**249.08**	**709.48**	**299.98**	**310.92**	**160.60**	**171.26**	**3,365.40**
Mercado Primario	*MM*	91.40	193.01	112.14	190.80	253.59	376.18	173.03	565.93	241.91	222.04	86.37	102.76	2,609.14
Mercado Secundario	*MM*	20.10	48.45	36.50	25.30	49.17	52.42	76.04	110.34	55.91	79.34	73.92	68.50	695.99
Recompras	*MM*	7.78	5.24	2.03	0.00	0.00	0.00	0.00	33.21	2.16	9.55	0.31	0.00	60.27
Mercado accionario														
BVPSI (Dic. 2002 = 100)	*Indice*	267.67	287.00	291.37	293.81	297.00	298.14	301.03	302.93	308.34	318.77	326.25	338.97	
Volumen negociado	*MM*	4.58	2.07	2.78	4.73	8.87	4.54	4.14	5.17	7.61	3.06	10.51	5.18	63.24
Numero de acciones	*Acciones*	241,628	67,708	108,080	160,637	527,251	150,342	96,267	196,240	307,965	115,564	824,572	174,410	2,970,664

AÑO 2010

	Und.	Ene	Feb	Mar	Abr	May	Jun	Jul	Ago	Sep	Oct	Nov	Dic	Acumulado
Mercado Total	***MM***	**166.95**	**126.10**	**182.90**	**112.95**	**201.55**	**178.11**	**153.99**	**235.31**	**291.00**	**219.57**	**387.79**	**382.94**	**2,639.16**
Mercado Primario	*MM*	99.43	105.59	153.26	92.13	181.09	150.94	118.48	161.36	243.06	173.51	332.93	320.81	2,132.60
Mercado Secundario	*MM*	40.73	18.10	22.04	17.59	11.52	16.94	22.51	26.45	41.67	37.97	48.79	62.12	366.42
Recompras	*MM*	26.79	2.41	7.60	3.22	8.95	10.22	13.01	47.50	6.28	8.09	6.08	0.01	140.15
Mercado accionario														
BVPSI (Dic. 2002 = 100)	*Indice*	235.60	238.95	246.13	255.27	249.70	248.00	249.20	255.47	252.34	252.05	255.44	261.69	
Volumen negociado	*MM*	14.25	2.24	4.45	4.06	0.56	3.09	3.78	5.65	5.49	2.22	12.38	9.84	68.02
Numero de acciones	*Acciones*	468,396	73,254	120,649	130,047	17,891	501,126	129,633	198,771	316,354	63,742	389,083	325,192	2,734,138

AÑO 2009

	Und.	Ene	Feb	Mar	Abr	May	Jun	Jul	Ago	Sep	Oct	Nov	Dic	Acumulado
Mercado Total	***MM***	**99.19**	**73.10**	**86.39**	**126.94**	**171.09**	**247.22**	**225.83**	**89.84**	**116.36**	**129.64**	**129.43**	**143.65**	**1,495.02**
Mercado Primario	*MM*	53.97	57.75	66.19	114.61	152.42	162.31	176.60	74.62	70.56	75.21	49.27	116.87	1,170.37
Mercado Secundario	*MM*	17.33	12.69	18.52	9.83	14.40	24.03	18.14	13.46	38.65	19.09	21.83	18.67	226.66
Recompras	*MM*	27.89	2.66	1.68	2.49	4.26	60.87	31.09	1.76	7.14	35.34	58.33	8.11	241.64
Mercado accionario														
BVPSI (Dic. 2002 = 100)	*Indice*	207.20	207.34	199.32	202.59	206.34	207.3	206.11	208.97	213.24	219.07	222.62	228.05	
Volumen negociado	*MM*	2.45	0.71	1.60	1.82	6.83	3.59	2.46	3.15	1.78	1.26	0.99	5.67	32.31
Numero de acciones	*Acciones*	78,309	25,286	61,063	53,575	222,881	250,740	82,067	199,156	57,702	45,573	38,329	243,262	1,357,943

Volumen por Clase de Instrumento (2014)

AÑO 2014 - Mercado Primario

(En millones de USD)

	Ene	Feb	Mar	Abr	May	Jun	Jul	Ago	Sep	Oct	Nov	Dic	Acumulado
Acciones	0.05	0.02	0.04	0.02	0.06	0.07	-	-	-	-	-		**0.25**
Acciones de Fondo	7.56	15.23	7.11	21.00	6.84	20.11	20.72	15.74	20.49	15.07	8.42		**158.29**
Acciones Preferentes Acumulativas	-	-	-	-	-	-	-	30.00			-		**30.00**
Acciones Preferidas	-	-	-	-	4.95	3.68	2.59	4.60	4.08	4.03	1.70		**25.63**
Bonos	62.62	8.82	249.01	97.98	66.02	62.79	154.73	38.40	177.91	56.74	137.41		**1,112.43**
Bonos del Tesoro	-	-	-	-	-	-	-	-	-	-	-		**0.00**
Bonos Hipotecarios	0.95	2.59	3.07	3.76	1.03	8.65	75.00	-	-	4.00	-		**99.05**
Certificados de Participación Fiduciaria	-	-	-	-	-	-	-	-	-	20.00	-		**20.00**
Letras del Tesoro	108.46	53.73	29.77	-	-	-	55.58	67.48	19.90	44.67	19.95		**399.54**
Notas Corporativas	-	-	-	-	5.34	3.43	7.04	3.00	-	-	-		**18.80**
Notas del Tesoro	-	125.80	153.53	88.41	105.41	105.59	30.74	53.02	21.21	10.59	-		**694.31**
Valores Comerciales Negociables	35.70	55.70	35.46	88.78	35.65	50.65	68.21	52.62	80.15	41.74	34.40		**579.07**
TOTAL	**215.34**	**261.88**	**478.00**	**299.96**	**225.30**	**254.95**	**414.61**	**264.86**	**323.75**	**196.83**	**201.87**		**3,137.36**

AÑO 2014- Mercado Secundario

(En millones de USD)

	Ene	Feb	Mar	Abr	May	Jun	Jul	Ago	Sep	Oct	Nov	Dic	Acumulado
Acciones	7.77	8.29	29.27	12.42	6.33	15.49	5.39	10.91	5.39	4.45	3.23		**108.95**
Acciones de Fondo	8.57	8.48	9.63	10.72	5.02	11.13	11.11	4.25	6.31	4.41	8.74		**88.38**
Acciones Preferentes Acumulativas	0.50	0.40	-	0.01	-	-	0.50	0.53	5.33	0.78	0.41		**8.46**
Acciones Preferidas	0.58	0.47	0.21	1.34	0.69	2.36	1.39	3.49	0.97	0.30	2.58		**14.37**
Acciones - Recompra	4.03	5.08	2.03	2.05	-	-	4.03	3.05	2.03	-	-		**22.29**
Bonos	28.92	20.89	52.34	37.87	39.92	81.02	30.80	41.60	57.39	35.12	28.49		**454.34**
Bonos - Recompra	6.76	2.37	96.29	24.82	14.88	19.49	5.12	-	6.46	-	6.82		**183.00**
Bonos del Tesoro	3.45	2.39	10.15	16.58	65.42	25.88	54.63	62.97	37.85	15.58	16.25		**311.14**
Bonos Hipotecarios	-	0.15	0.13	0.20	0.29	0.27	-	4.23	5.81	0.37	0.32		**11.77**
Certificados de Participación Fiduciaria	-	-	-	-	-	-	-	-	-	-	-		**0.00**
Letras del Tesoro	-	-	-	-	-	-	-	-	-	-	-		**0.00**
Notas Corporativas	0.20	1.19	0.79	0.28	2.01	0.03	1.00	0.02	-	-	0.04		**5.55**
Notas del Tesoro	41.16	18.54	15.20	32.58	48.26	56.34	47.63	48.01	99.11	61.77	28.05		**496.65**
Valores Comerciales Negociables	0.59	5.26	3.25	1.66	2.67	2.81	2.45	2.56	3.16	4.54	4.39		**33.35**
TOTAL	**102.54**	**73.52**	**219.28**	**140.52**	**185.48**	**214.812**	**164.043**	**181.622**	**229.799**	**127.313**	**99.312**		**1,738.24**

Volumen por Clase de Instrumento (2013)

AÑO 2013 - Mercado Primario

(En millones de USD)

	Ene	Feb	Mar	Abr	May	Jun	Jul	Ago	Sep	Oct	Nov	Dic	Acumulado
Acciones											0.12	0.01	**0.13**
Acciones de Fondo	15.59	11.62	13.89	21.37	25.71	18.84	10.57	24.97	6.74	7.81	8.34	8.60	**174.03**
Acciones Preferentes Acumulativas													**0.00**
Acciones Preferidas	0.45	0.49	0.77	2.51	0.10	0.08	0.01	0.16	0.10	0.17	0.05		**4.88**
Bonos	177.71	99.41	42.92	36.27	42.42	74.76	94.92	80.18	134.68	430.41	724.34	198.79	**2,136.82**
Bonos del Tesoro											99.62		**99.62**
Bonos Hipotecarios	9.14	3.51	5.29	45.00	4.90		2.45						**70.29**
Certificados de Participación Fiduciaria	30.00												**30.00**
Letras del Tesoro	33.75		46.68	44.55		34.79	69.66	98.60	68.80	25.88			**422.71**
Notas Corporativas													**0.00**
Notas del Tesoro													**0.00**
Valores Comerciales Negociables	27.11	46.25	24.53	65.30	31.11	31.09	43.79	32.21	58.79	38.88	58.37	63.59	**521.01**
TOTAL	**293.74**	**161.29**	**134.08**	**215.01**	**104.23**	**159.55**	**221.40**	**236.12**	**269.11**	**503.14**	**890.83**	**270.99**	**3,459.49**

AÑO 2013 - Mercado Secundario

(En millones de USD)

	Ene	Feb	Mar	Abr	May	Jun	Jul	Ago	Sep	Oct	Nov	Dic	Acumulado
Acciones	10.97	3.40	4.25	9.67	17.63	5.24	7.59	15.25	6.93	22.75	4.96	11.23	**119.87**
Acciones de Fondo	1.98	4.83	2.71	4.10	4.79	3.40	6.29	4.00	7.91	5.86	2.95	3.82	**52.63**
Acciones Preferentes Acumulativas	2.42	0.05			5.69		1.70	0.05		2.00		7.59	**19.49**
Acciones Preferidas	1.37	0.20	0.46	0.46	0.81	0.43	0.98	0.73	0.14	2.18	1.02	0.27	**9.06**
Acciones - Recompra	4.03	2.05	2.03	2.05			4.03	3.02	2.03				**19.24**
Bonos	27.01	19.09	13.79	42.08	20.71	10.32	11.51	8.78	18.01	35.93	55.78	27.46	**290.47**
Bonos - Recompra	50.00	24.23	16.01	40.10	30.26	4.40	6.00	2.00	2.00	4.32	10.62	8.83	**198.78**
Bonos del Tesoro	102.68	13.77	57.28	112.93	104.33	24.41	28.29	22.69	1.34	3.43	7.27	3.71	**482.15**
Bonos Hipotecarios	0.02	0.05	0.40			7.21	3.05	1.38		2.66		3.10	**17.87**
Certificados de Participación Fiduciaria													**0.00**
Letras del Tesoro			0.99						20.00				**20.99**
Notas Corporativas	0.15			0.20	0.02		0.21	0.03					**0.60**
Notas del Tesoro	16.09	19.63	62.35	91.39	37.69	13.66	10.01	16.23	9.25	2.20	9.56	6.97	**295.04**
Valores Comerciales Negociables	1.75	1.49	1.31	2.88	3.56	2.09	2.86	3.49	0.08	8.55	2.32	2.80	**33.20**
TOTAL	**218.46**	**88.80**	**161.58**	**305.86**	**225.49**	**71.17**	**82.52**	**77.66**	**67.70**	**89.90**	**94.47**	**75.80**	**1,559.40**

Volumen por Clase de Instrumento (2012)

AÑO 2012 - Mercado Primario

(En millones de USD)

	Ene	Feb	Mar	Abr	May	Jun	Jul	Ago	Sep	Oct	Nov	Dic	Acumulado
Acciones		0.20											**0.20**
Acciones de Fondo	11.50	8.05	4.15	11.18	9.61	8.37	22.48	18.77	43.84	33.87	24.85	18.66	**215.32**
Acciones Preferentes Acumulativas	5.00			5.00	10.00								**20.00**
Acciones Preferidas	6.95	2.84	1.89	2.10	4.20	2.44	1.03	1.59	0.20	1.99	0.80	0.12	**26.13**
Bonos	133.10	102.59	104.89	9.37	68.78	128.69	88.57	32.42	639.29	41.91	73.08	155.82	**1,578.51**
Bonos 0 Cupón								50.00					**50.00**
Bonos de Desarrollo Inmobiliario	0.59	0.40					0.00						**0.99**
Bonos del Tesoro	441.19		112.27	110.48	27.43	55.68	222.54	112.50	112.84	90.05	101.35	133.84	**1,520.16**
Bonos Hipotecarios		0.25		12.50	31.00	2.50	5.10	2.70		4.10	8.90	7.00	**74.05**
Letras del Tesoro	34.35	19.87	32.31	34.79	29.81	45.54	39.58	34.65	34.69	39.45	32.86	88.33	**466.23**
Notas Corporativas			6.00	2.25				3.00					**11.25**
Notas del Tesoro										497.37			**497.37**
Valores Comerciales Negociables	19.78	16.13	22.13	24.56	44.10	25.42	13.02	34.32	75.68	38.96	31.98	48.62	**394.70**
TOTAL	**652.47**	**150.33**	**283.64**	**212.22**	**224.93**	**268.63**	**392.31**	**289.95**	**906.53**	**747.70**	**273.82**	**452.39**	**4,854.92**

AÑO 2012 - Mercado Secundario

(En millones de USD)

	Ene	Feb	Mar	Abr	May	Jun	Jul	Ago	Sep	Oct	Nov	Dic	Acumulado
Acciones	4.16	11.27	5.50	11.83	4.90	6.74	13.33	22.72	11.25	7.21	6.91	6.97	**112.79**
Acciones de Fondo	1.20	2.05	3.61	4.65	3.60	2.29	3.53	10.76	2.62	6.82	20.29	8.67	**70.09**
Acciones Preferentes Acumulativas	0.52	0.53			0.27	1.19	0.65	0.35	0.17	10.33	1.58		**15.57**
Acciones Preferidas	0.54	0.20	0.22	0.20	5.17	1.85	3.12	3.29	3.11	0.19	0.86	0.32	**19.06**
Acciones - Recompra			2.02			0.06			2.03			1.00	**5.11**
Bonos	4.14	9.46	5.80	8.35	11.70	13.51	17.08	9.55	9.82	12.49	20.69	17.05	**139.63**
Bonos - Recompra		2.02	15.73	10.01	10.01	24.52	26.20	22.90	33.85	13.44	19.36	48.56	**226.60**
Bonos 0 Cupón													**0.00**
Bonos de Desarrollo Inmobiliario	0.18			0.01			0.15						**0.34**
Bonos del Tesoro	17.36	4.93	0.53	6.37	15.43	40.70	54.59	135.78	32.95	43.66	25.14	49.37	**426.83**
Bonos Hipotecarios	0.50				0.50	0.79		0.66		1.56	0.76	1.48	**6.26**
Letras del Tesoro								2.99					**2.99**
Notas Corporativas			0.05	0.10					0.08				**0.22**
Notas del Tesoro	23.21	11.28	11.10	1.73	6.28	7.18	28.88	19.33	28.83	511.80	16.24	22.98	**688.84**
Valores Comerciales Negociables	1.32	0.50	1.08	0.56	0.62	0.30	1.94	7.85	4.16	7.11	5.69	3.20	**34.34**
TOTAL	**53.12**	**42.24**	**45.65**	**43.81**	**58.50**	**99.13**	**149.45**	**236.19**	**128.86**	**614.61**	**117.51**	**159.61**	**1,748.67**

Datos graficados de Noviembre 2014

Indice BVPA - Enero 2005 - Noviembre 2014

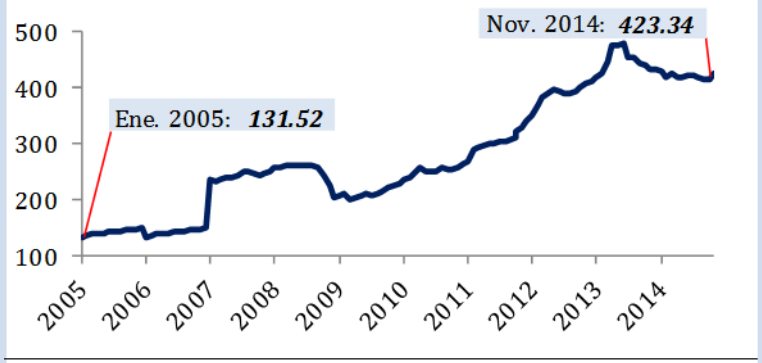

Fuente: Departamento de Desarrollo BVP

Composición del Mercado - Noviembre 2014
(USD$MM)

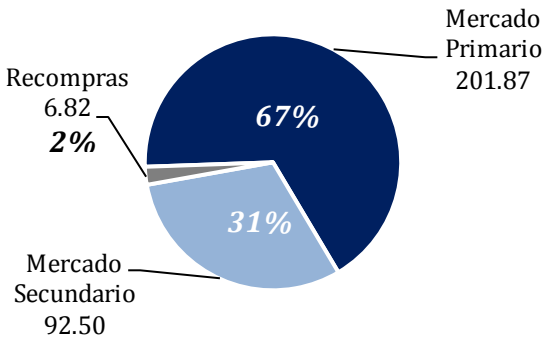

Fuente: Departamento de Desarrollo BVP

Comparación de Mercado - Acumulado Ene. - Nov. (2008-2014)
(USD$MM)

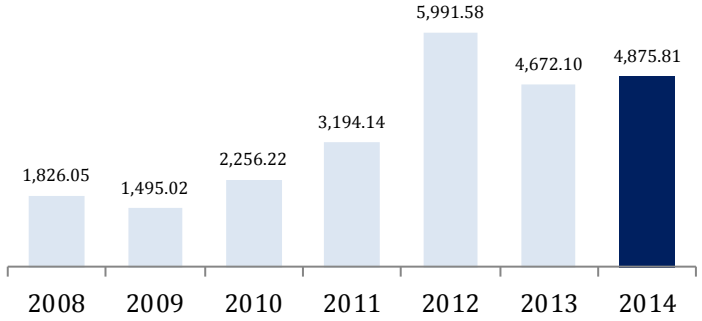

Fuente: Departamento de Desarrollo BVP

Volumen Negociado por Sector - Octubre 2014
(USD$MM)

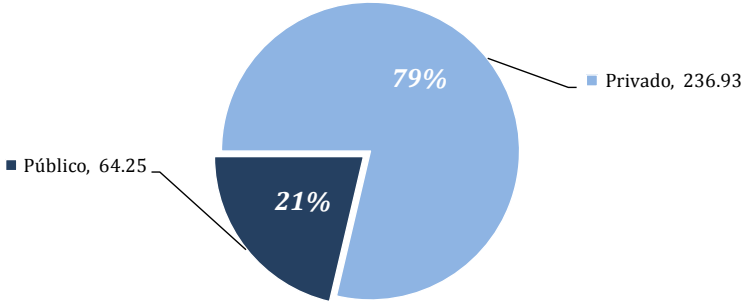

Fuente: Departamento de Desarrollo BVP

Bolsa de Valores de Panamá

AVISO LEGAL

Este documento, así como los datos, contenidos en el mismo, han sido elaborados por la Bolsa de Valore de Panamá, S.A. (en adelante "BVP"), con la finalidad de proporcionar al público inversionista información general a la fecha de emisión del informe y están sujetas a cambio sin previo aviso. BVP no asume compromiso alguno de comunicar dichos cambios ni de actualizar el contenido del presente documento.

Ni el presente documento, ni su contenido, constituyen una oferta, invitación o solicitud de compra o suscripción de valores o de otros instrumentos o de realización o cancelación de inversiones, ni pueden servir de base para ningún contrato, compromiso o decisión de ningún tipo.

El inversor que tenga acceso al presente documento debe ser consciente de que los valores, instrumento o inversiones a que el mismo se refiere pueden no ser adecuados para sus objetivos específicos de inversión, su posición financiera o su perfil de riesgo ya que no han sido tomados en consideración para la elaboración del presente informe, por lo que debe adoptar sus propias decisiones de inversión teniendo en cuenta dichas circunstancias y procurándose el asesoramiento especifico y especializado que pueda ser necesario. El contenido del presente documento se basa en informaciones disponibles al público, obtenidas de fuentes que se consideran fiables. BVP no asume responsabilidad alguna, que pudiera resultar del uso de este documento o de sus contenido**.**

La Bolsa de Valores de Panamá es una "Entidad Regulada y Supervisada por la Superintendencia del Mercado de Valores" y tiene Licencia para operar como Organización Autorregulada.

Volumen Mensual de Negociación
Publicación mensual de la Bolsa de Valores de Panamá, S.A.
Para comentarios y sugerencias escriba al Fax (507)269-2457,
al Apdo. 0823-00963. Panamá, Rep. de Panamá
Email: bvp@panabolsa.com; adomingo@panabolsa.com
Web Page: www.panabolsa.com
Editado por la Bolsa de Valores de Panamá, S.A.
Datos recopilados por el Departamento de Desarrollo de la BVP.

Bolsa de Valores de Panamá, S.A.
Prohibida su reproducción total o
parcial sin el consentimiento de la BVP